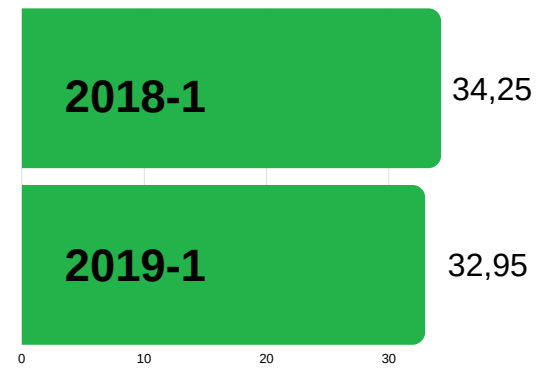


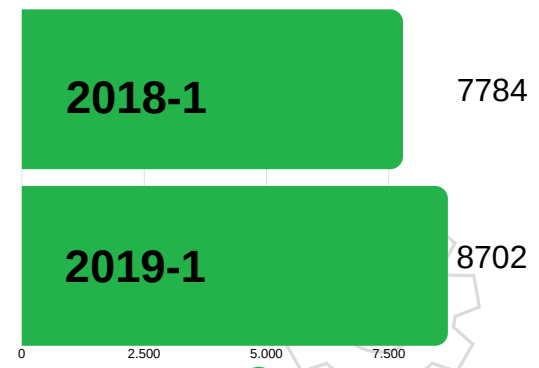
# CO<sub>2</sub> Footprint 2019

## 1e halfjaar

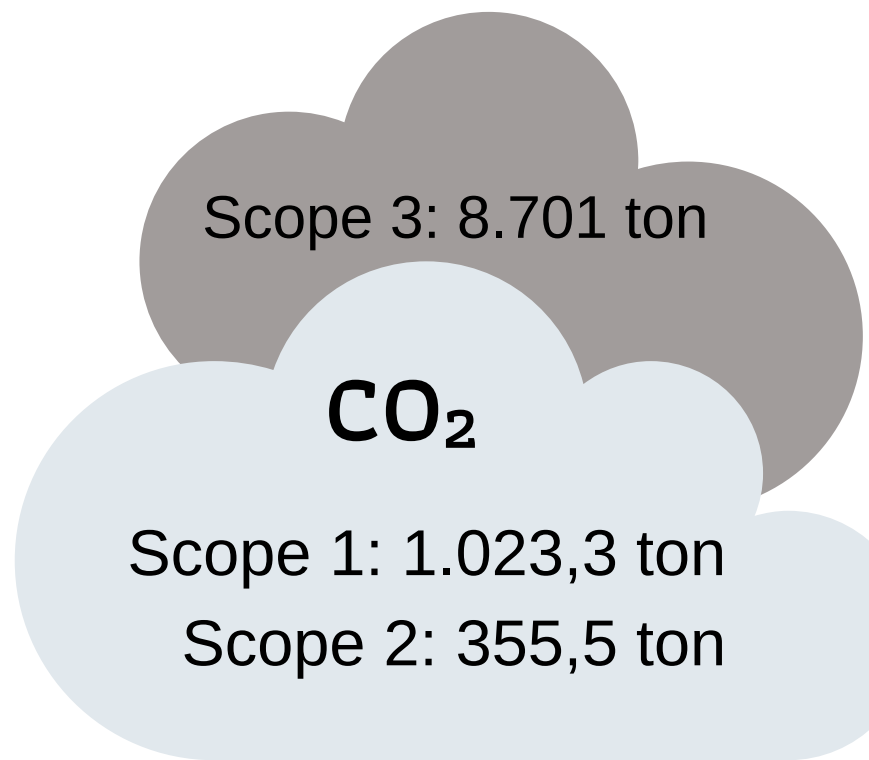
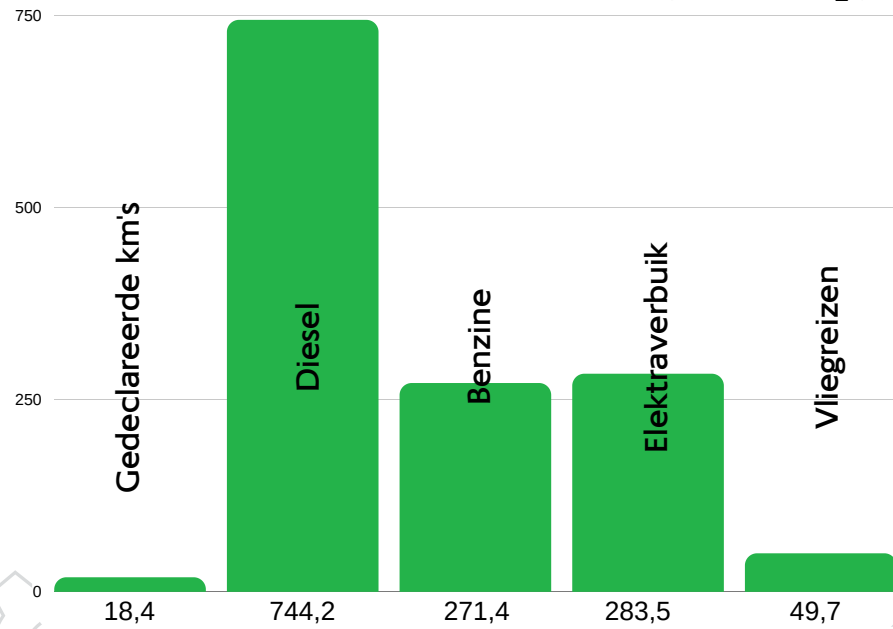
Ton CO<sub>2</sub> per miljoen € omzet



Ton CO<sub>2</sub> uitstoot in scope 3



Grootste emissiestromen [ton CO<sub>2</sub>]



### Dit doen wij aan CO<sub>2</sub> reductie

- Satelietkantoor in Brasschaat zorgt voor minder gereden kilometers
- Gebruik van de fiets stimuleren door middel van vergoeding.
- vanaf 2020 nieuw contract met groene stroom
- Beleid t.a.v nieuwe lease auto's

### Doelstellingen

In 2021 wil Agidens ten opzichte van 2016:  
 in scope 1 12%  
 in scope 2 5%  
 minder CO<sub>2</sub> uitstoten



Ook in de eerste helft van 2019 is Agidens actief geweest om de footprint in kaart te brengen met als doel om deze te reduceren. Deze reductie wordt gerealiseerd door middel van het reductiesysteem conform CO<sub>2</sub> prestatieladder 3.0. Hierin komen de onderdelen inzicht, reductie, communicatie en deelname aan initiatieven naar voren.

### Onze uitstoot staat gelijk aan:

- Gas en elektraverbruik van 293 huishoudens voor een heel jaar
- 409.185 kilogram kantoorpapier verbruiken
- 789 retourtjes naar New York
- 68.198 bomen laten groeien voor een heel jaar
- Met de auto 175 keer om de aarde rijden

### Wat kun jij doen?

- 1 Anticipeer op het verkeer, rijdt met een laag toerental
- 2 Pomp eens in de 2 maanden je banden op
- 3 Rijd iets minder hard; Hou je aan de maximum snelheid
- 4 Heb je zelf een idee, laat van je horen!

### Ketenanalyse:

#### Consultancy taken

- Doel:
- Bij 90% van de bedrijven waar energieadvies wordt gegeven, aantonen dat minstens 10% CO<sub>2</sub> uitstoot bespaard kan worden.

