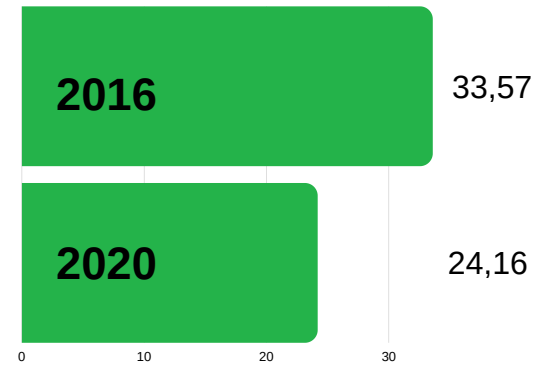
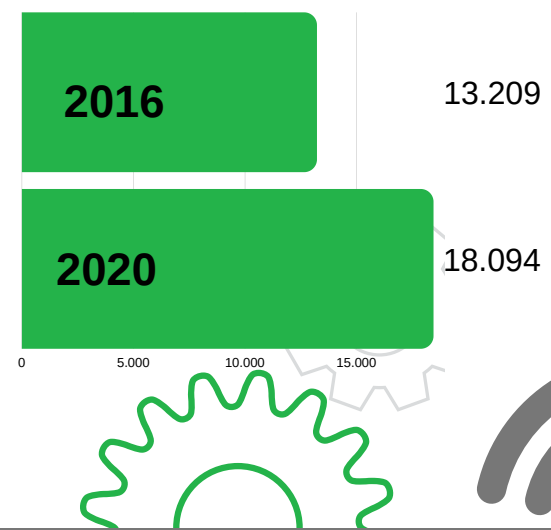


CO₂ Footprint 2020

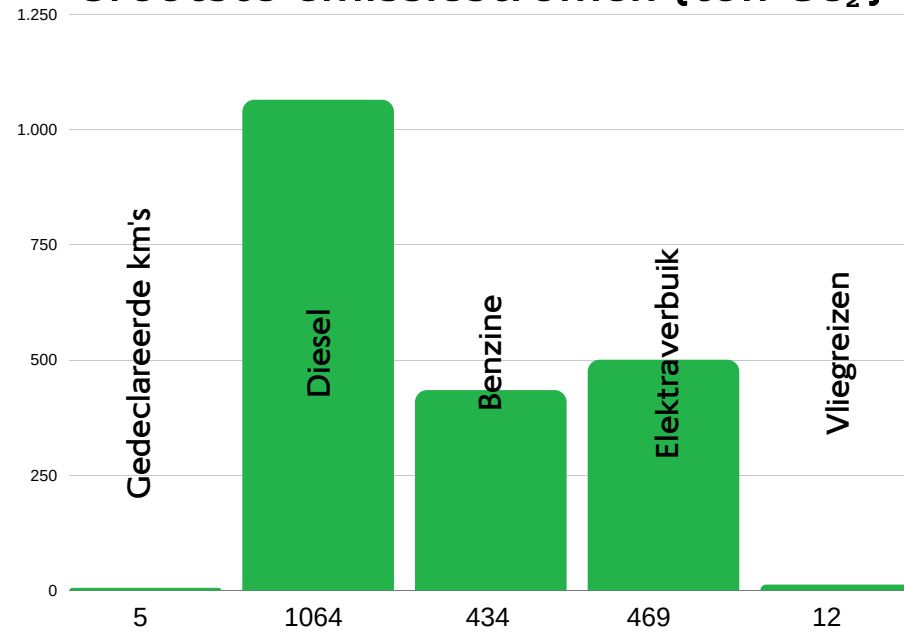
Ton CO₂ per miljoen € omzet



Ton CO₂ uitstoot in scope 3



Grootste emissiestromen [ton CO₂]



Scope 3: 18.094 ton

CO₂

Scope 1: 1561 ton

Scope 2: 469 ton

Business Travel: 16,7 ton

Dit doen wij aan CO₂ reductie

- Satellietkantoor in Brasschaat zorgt voor minder gereden kilometers
- Satellietkantoor in Mechelen op de planning voor 2021
- Gebruik van de fiets stimuleren door middel van vergoeding.
- Stimuleren thuiswerken
- Beleid t.a.v nieuwe lease auto's

Doelstellingen

In 2021 wil Agidens ten opzichte van 2016:

- in scope 1 12%
- in scope 2 5%
- in totaal 10% minder CO₂ uitstoten



Ook in 2020 is Agidens actief geweest om de CO₂ footprint in kaart te brengen met als doel om deze te reduceren. Deze reductie wordt gerealiseerd door middel van het reductiesysteem conform CO₂ prestatieladder 3.1. Hierin komen de onderdelen inzicht, reductie, communicatie en deelname aan initiatieven naar voren.

Onze uitstoot staat gelijk aan:

- Gas en elektraverbruik van 439 huishoudens voor een heel jaar
- 614.100 kilogram kantoorpapier verbruiken
- 1.187 retourtjes naar New York
- 102.350 bomen laten groeien voor een heel jaar
- Met de auto 262 keer om de aarde rijden

Wat kun jij doen?

- 1 Anticipeer op het verkeer, rijdt met een laag toerental
- 2 Pomp eens in de 2 maanden je banden op
- 3 Rijd iets minder hard; Hou je aan de maximum snelheid
- 4 Heb je zelf een idee, laat van je horen!

Ketenanalyses:

- Energiebesparings advies
- 10% energiebesparing in 2023 t.o.v. 2014 bij klanten energieadvies
- Infraprojecten
- 5% reductie in de keten van infraprojecten tussen 2018 en 2021

Voortgang CO₂ reductie tov omzet en FTE

